

# Norsk Kennel Klub



## Brukerveiledning

# DogWeb-Arra Jaktprøve for halsende fuglehund

01.10.2012

### Innhold

Forberedelser i klubbsystemet.....	2
Bruke DogWeb-Arra for Drevprøve Dachshunder. ....	4
DWA hovedmeny .....	5
Legg inn påmeldinger manuelt.....	8
Vedlikehold av påmeldinger. ....	11
Dommere og partier/ekvipasjer. ....	12
Fordele hundene på partier og tildele dommere! .....	14
Utskrift av "skogsprotokoll/kritikk og katalog".....	15
Utskrift av Kritikk/skogsprotokoll .....	16
Skrive ut katalog! .....	18
Etter prøven, Registrere resultater! .....	19
Registrere resultater. ....	20
Skrive ut premieliste.....	21
Ferdigmelde og avslutte prøven!.....	22

## Forberedelser i klubbsystemet.

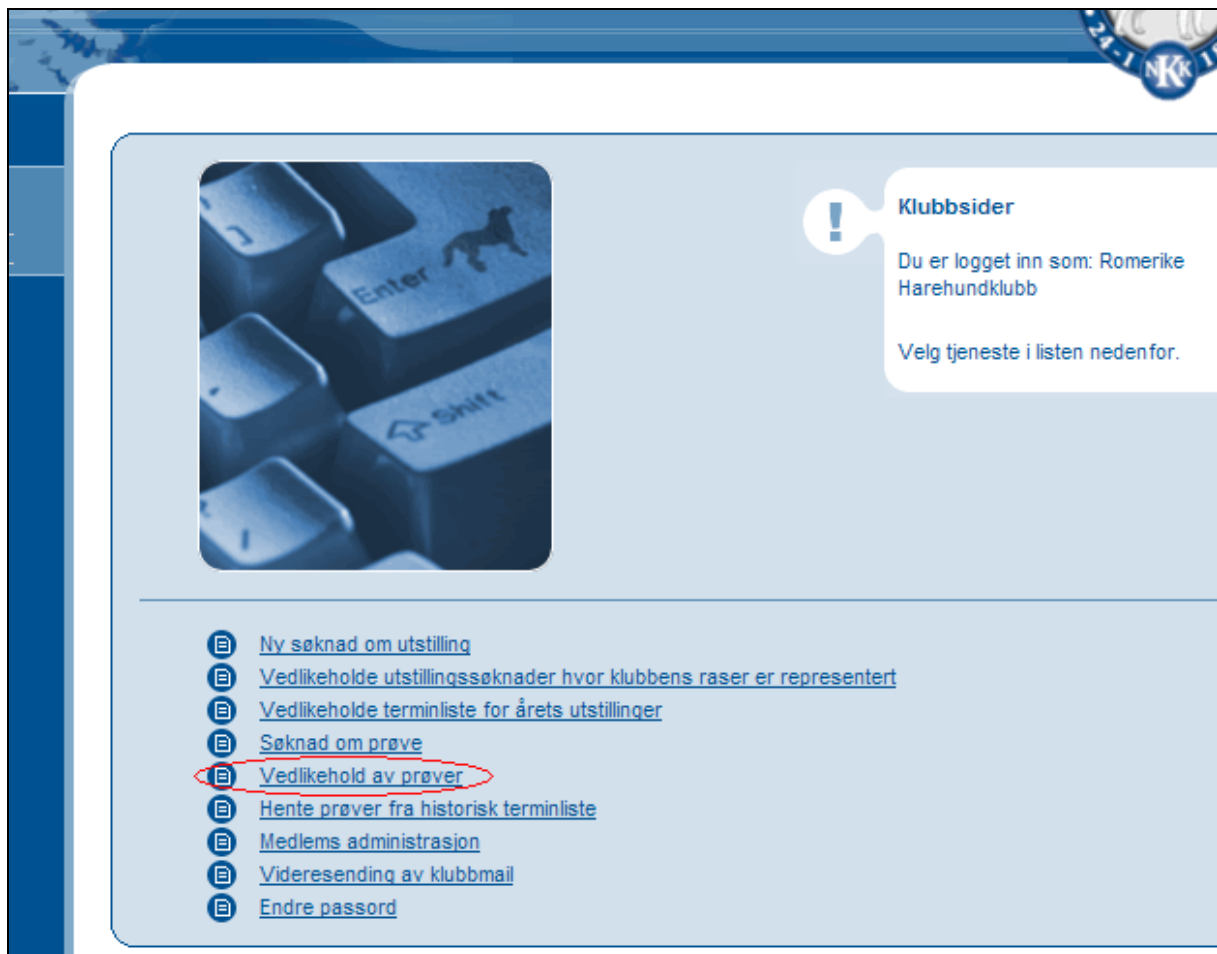
Før klubben kan ta i bruk DogWeb-Arra (DWA) for halsende fugl, må det legges inn passord for dette i terminlisten i klubbsystemet.

Logg deg inn på NKKs klubbsystem med den KlubbID og det passordet som dere bruker. Dette er det samme som dere bruker for å komme inn på medlemssystemet osv.

1. Du kan gå inn vi [www.nkk.no](http://www.nkk.no)
2. Tjenester
3. Klubber og andre.
4. Klubbadministrasjon
5. Tast inn Klubb Id og passord.

Etter dette skal du ha kommet til denne menyen.

**OBS!!** Flere av skjermbildene i er felles for flere prøvetyper og de kan derfor som eksempel vise en annen prøvetype en jaktprøve for halsende fuglehund. Men disse er da nesten identiske for alle prøvetyper.



**Klubbsider**  
Du er logget inn som: Romerike Harehundklubb  
Velg tjeneste i listen nedenfor.

- [Ny søknad om utstilling](#)
- [Vedlikeholde utstillingssøknader hvor klubbens raser er representert](#)
- [Vedlikeholde terminliste for årets utstillinger](#)
- [Søknad om prøve](#)
- [Vedlikehold av prøver](#)
- [Hente prøver fra historisk terminliste](#)
- [Medlems administrasjon](#)
- [Videre sending av klubbmail](#)
- [Endre passord](#)

Velg så vedlikehold av prøver.

## DogWeb-Arra Jaktprøve for halsende fuglehund

Refnr	sted:	Prøvetype:	Fra dato:	Til dato:
42-06019	<a href="#">Romerike</a>	Harehundprøve - Rr Rådyrrenhet	10.09.2006	28.02.2007
42-07008	<a href="#">Hurdal</a>	Harehundprøve - Rr Rådyrrenhet	10.09.2007	29.02.2008
43-07002	<a href="#">Hurdal</a>	Harehundprøve Åp - Åpen Samlet	20.09.2007	20.09.2007
44-06010	<a href="#">Romerike</a>	Harehundprøve Åp - Åpen Separat	10.09.2006	28.02.2007
44-07011	<a href="#">Hurdal</a>	Harehundprøve Åp - Åpen Separat	10.09.2007	29.02.2008
45-07001	<a href="#">Hurdal</a>	Harehundprøve Sp - Småhunder	21.09.2007	21.09.2007
46-07002	<a href="#">Hurdal</a>	Harehundprøve Ep - Elite	27.09.2007	28.09.2007
46-07010	<a href="#">Hurdal</a>	Harehundprøve Ep - Elite	03.11.2007	04.11.2007

Når du kommer til et bilde som likner på dette angir du år og klikker på SØK.  
På en av prøvene klikker du så på Prøvestedet.

Vedlikehold av prøver

**Vedlikehold.**  
Endre på de feltene du ønsker og klikk lagre nederst på siden.

**Arrangør**  
KLID: 020001  
Klubbnavn: Romerike Harehundklubb

**Påmeldingsadresse**  
Navn: Brustad, Jonny

Prøvetype: HAREHUNDPRØVE ÅP - ÅPEN SAMLET  
Prøvetype: Hare/Rev  
Krav om sauerenhet: Ja  
Påmeldingsfrist: 07.09.2007  
Avgift: 400  
Kontonr: 05303923596  
Klasse/Div: Klubbmesterskap  
Diverse:   
  
Passord for arra: mitt passord

Avbryt Lagre

På dette bildet velger du så et passord selv for DENNE prøven og klikker på Lagre.

**HVER prøve må altså ha et passord!!** (som kan være det samme)

Dette for at den som er klubbansvarlig kan gi ut dette til de forskjellige prøvelederne og disse kommer da bare inn på SIN prøve.

**Etter at du har klikket på Lagre er forberedelsene i klubbsystemet ferdige.**

## Bruke DogWeb-Arra for Jaktprøve for halsende fuglehund.

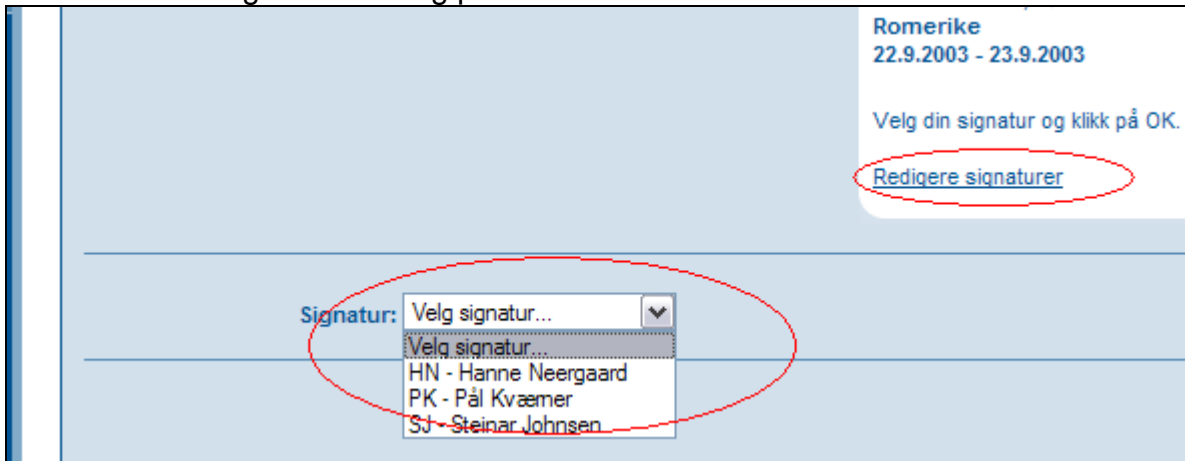
Start opp DWA ved å gå inn på:

1. [www.nkk.no](http://www.nkk.no)
2. Tjenester
3. Velg, For arrangører
4. Velg, "DogWeb-Arra, prøve"
5. og taste inn Ref.nr og passord.

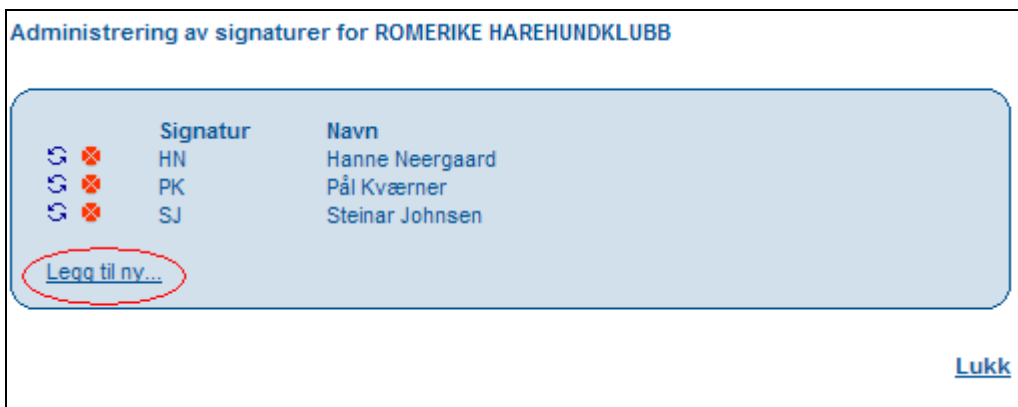
Passordet er det du laget selv i klubbsystemet.

For å kunne ha flere samtidige brukere av DWA på den samme prøven med samme passord osv. må hver bruker i klubben legge inn en signatur.

Etter at du har lagt inn ref.nr og passord kommer du til dette bildet.



Velg din signatur hvis denne allerede ligger inn for klubben eller klikk på "Rediger signatur" for å legge inn din i dette bildet.



Klikk på "Legg til ny" for å legge inn din signatur. To bokstaver + Navn.

## DWA hovedmeny

Etter at du har valgt signatur får du fram DWA hovedmeny. Først må du legge inn klasser og priser.



Velg dette.

Her må du markere de "klassene" som skal være på prøven. DPO = Ordinær/Samlet, DPB 1 – 4 er de inntil 4 startene en hund kan ha på en og samme refnr. Hvis det er en bevegelig prøve vises den samme "klassen" 4 ganger og du må også markere for at en hund kan starte i flere "klasser" på samme prøve.

Husk evt. rabatt hvis du vil gi dette ved web påmelding!!

Husk å markere for at prisene er rett hvis du vil benytte web påmelding på prøven!

## DogWeb-Arra Jaktprøve for halsende fuglehund

Klikk deretter på Lagre.

**OBS !! Om WEB PÅMELDING!!**

*Det er utarbeidet en egen "instruks/veiledning" for bruk og aktivisering av WEB-påmelding. Denne er felles for ALLE arrangements typer. Se denne for mer informasjon om dette.*

Velg så fra Hovedmenyen

2. Før arrangementet.



Dette er menyen for å legge inn påmeldingene, dommere og utskriftene.

Velg 2. Legg inn påmeldinger manuelt.

*Menypunkt 1. Arbeide med påmeldinger fra WEB er beskrevet i den egne veiledningen om dette.*

## Legg inn påmeldinger manuelt.

Kanskje det viktigste skjermbildet i systemet.

1. Tast inn hundens regnr og trykk på Tab.
2. Finnes denne i NKKs database vises hundens navn og rase og du kan umiddelbart kontrollere om dette stemmer.
3. Marker for klasse.
4. Angi om betaling er OK, For lite eller for mye.
5. Angi beløp enten for mye eller for lite
6. Trykk OK. Det vil da bli vist enda et bilde for kontroll av flere opplysninger ELLER
7. Trykk Hurtig reg for å bare legge inn flere reg.nr.
8. Brukes Hurtig reg. vises Klasse og Løpenr for den siste hunden du la inn her slik at du evt. kan skrive dette på påmeldingen.



## DogWeb-Arra Jaktprøve for halsende fuglehund

Hvis du trykker OK (Ctrl+Enter) vises dette bildet.

OK (Ctrl + Enter)

**Hunde data**

Regnr: 02420/88      Rase: Dunker  
Navn: Sorba      Farge: Sort/Blakk  
Tittel:      Kjønn: T  
Født: 04/07-1987

**Foreldre**

	Regnr	Navn	Tittel
Far:	09930/84	Åsbergets Odin	N JCH
Mor:	24294/83	Andåsen Liz Vi	

**Eier(e)**

Navn: Jørgensen Kai  
Adresse1:  
Adresse2: Startnummer og andre papirer vil bli sendt til denne adressen.  
Adresse3:  
Postnr-poststed: 1930 Aurskog  
Land:

**Oppdretter**

Navn: Stendahl Hans Herman  
Postnr-poststed: 2372 Brøttum  
Land: Norge

**Fører**

Navn: Jørgensen Kai

**Klasse**

Deltakerklasser:  Åp

**Betaling**

Betalt status: OK ▼ Beløp:  (Beløp fylles ut hvis "For mye" eller "For lite")

OK (Ctrl + ENTER)

Her kan du evt. legge inn en annen fører hvis det ikke er eieren som skal føre hunden. Ellers kan du altså kontrollere ALLE hundeopplysninger i dette bildet før du evt. trykker på OK.

## Hvis hunden IKKE finnes i NKKs database

Vises dette bildet

---


**Hunde data**

Regnr: ABC12345

Navn:

Tittel:

Tittel2:

Født: (dd/mm-åååå)  

Rase:

Farge:

Kjønn:

---

**Foreldre**

	Regnr	Navn	Tittel
Far:	<input type="text"/>	<input type="text"/>	<input type="text"/>
Mor:	<input type="text"/>	<input type="text"/>	<input type="text"/>

---

**Eier(e)**

Navn:  c/o:

Adresse1:

Adresse2:

Adresse3:

Postnr-poststed:

Land:

---

**Oppdretter**

Navn:

Postnr-poststed:  \* Må fylle ut enten Postnr-poststed eller Land

Land:

---

**Fører**

Navn:

---

**Klasse**

Deltakerklasser:  Åp

---

**Betaling**

Betalt status:   Beløp:  (Beløp fylles ut hvis "For mye" eller "For lite")

Og du må legge inn alle opplysningene du har om hunden. Trykk deretter OK.

**Vedlikehold av påmeldinger.**

**Finn påmeldinger**

Klasse:

Rase:

Hundenavn:

LNR:

Regnr.:

Sortert på:

---

**Finn eiere**

Navn:

Adresse:

Postnr:

Betaling status:

Vis eiers påmeldinger (Kan ta litt tid)  Vis førers påmeldinger (Kan ta litt tid)

[Statistikk](#) [Til hovedmeny](#) [Til før arrangementet](#)

På prøver med relativt få påmeldinger er sannsynligvis det enkleste bare å klikke på det øverste OK for å vise alle påmeldte hunder på prøven

Det vises da en slik liste:

LNR	Regnr.	Tittel	Navn	Rase	Klasse
SJ-0001	<a href="#">11350/05</a>		A-Mario Av Elgberget	Beagle	ÅP
SJ-0002	<a href="#">11352/05</a>		Ayla Av Elgberget	Beagle	ÅP
SJ-0003	<a href="#">06192/05</a>		Rex	Haldenstøver	ÅP
SJ-0005	<a href="#">02420/88</a>		Sorba	Dunker	ÅP

[Til hovedmeny](#) [Til ved](#)

Klikk på et regnr for å endre på noe ved denne hunden.

Hvis du markerer for "Vis eiers påmeldinger" og klikker på det nederste OK får du opp et skjermbilde med alle påmeldingene sortert på eier.

Navn	Adresse	Postnr. -sted	Land	Gjeld			
<a href="#">Bråthen, Roger</a>	Lyngås	1798 Aremark	Norge	0			
<b>LNR</b>	<b>Regnr.</b>	<b>Tittel</b>	<b>Navn</b>	<b>Rase</b>	<b>Klasse</b>	<b>Parti</b>	<b>Betalin</b>
SJ-0001	<a href="#">11350/05</a>		A-Mario Av Elgberget	Beagle	ÅP	101	OK
<a href="#">Janne Marit, Fossen</a>	Moan	7525 Flornes	Norge	0			
<b>LNR</b>	<b>Regnr.</b>	<b>Tittel</b>	<b>Navn</b>	<b>Rase</b>	<b>Klasse</b>	<b>Parti</b>	<b>Betalin</b>
SJ-0003	<a href="#">06192/05</a>		Rex	Haldenstøver	ÅP	103	OK
<a href="#">Jørgensen Kai</a>		1930 Aurskog		0			
<b>LNR</b>	<b>Regnr.</b>	<b>Tittel</b>	<b>Navn</b>	<b>Rase</b>	<b>Klasse</b>	<b>Parti</b>	<b>Betalin</b>
SJ-0005	<a href="#">02420/88</a>		Sorba	Dunker	ÅP		OK

Dette kan du også skrive ut ved å klikke på "Skriv ut PDF".

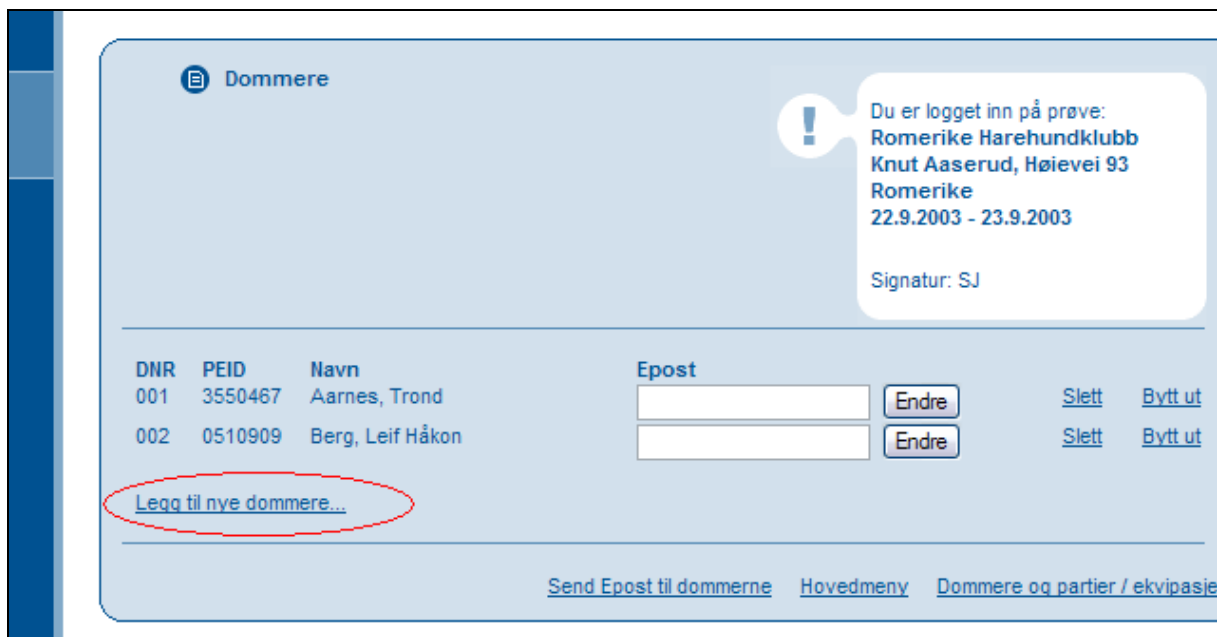
## **Dommere og partier/ekvipasjer.**

I DWA prøvesystemet brukes begrepet partier. Et parti er de hundene som skal dømmes av en eller to dommere. På Drevprøver består derfor et parti ofte av EN hund.

Velg meny punkt "Arbeide med Dommere og partier/ekvipasjer" fra DWA "Før arrangementet" på hovedmenyen.

Denne menyen har kun to underpunkter. Dommere og Partier/Ekvipasjer.

Velg 1. Dommere.



**Dommere**

Du er logget inn på prøve:  
Romerike Harehundklubb  
Knut Aaserud, Høievei 93  
Romerike  
22.9.2003 - 23.9.2003  
Signatur: SJ

DNR	PEID	Navn	Epost		
001	3550467	Aarnes, Trond	<input type="text"/>	Endre	Slett Bytt ut
002	0510909	Berg, Leif Håkon	<input type="text"/>	Endre	Slett Bytt ut

[Legg til nye dommere...](#)

[Send Epost til dommerne](#) [Hovedmeny](#) [Dommere og partier / ekvipasjer](#)

I dette skjermbildet ligger alle dommere som skal dømme på prøven. Når du skal legge inn en ny klikker du på "Legg til nye dommere".

DWA viser da en oppdatert liste fra NKK over alle som er autorisert til å dømme den aktuelle prøvetypen.

## DogWeb-Arra Jaktprøve for halsende fuglehund

<input type="checkbox"/>	Østli, Borger	2338 Espa	N	
<input type="checkbox"/>	Østvang, Tomas	3517 Hønefoss	N	
<input type="checkbox"/>	Øverjordet, Arne Magne	2662 Dovre	N	langmyrbergets@tele2.no
<input type="checkbox"/>	Øverland, Thorleif	3766 Sannidal	N	
<input type="checkbox"/>	Øvre, Jan Helge	1923 Sørums	N	
<input checked="" type="checkbox"/>	Øygarden, Arnt	4865 Åmli	N	
<input type="checkbox"/>	Ånerud, Geir	2240 Magnor	N	
<input checked="" type="checkbox"/>	Ås, Toralv	4823 Nedenes	N	
<input type="checkbox"/>	Åsen, Gunnar	4715 Øvrebo	N	
<input type="checkbox"/>	Åslund, Roar	2838 Snertingdal	N	

[Legg til valgte dommere](#)

**Legg til gjestedommer (kun dommere som ikke er registrert hos NKK)**

Navn:  [OK](#)

[Tilbake](#)

Dette er NEDERSTE del av denne listen. Marker de dommerne du skal benytte og klikk på "Legg til valgte dommere".

Du kan også legge inn settedommere på prøven. Skriv navnet på denne eller evt. utenlandske dommere ok klikk OK.

I listen over dommere kan du også legge inn e-post adresse til dommerne. Denne blir tatt vare på i NKKs system slik at de du legger inn også vil være tilgjengelig for andre klubber,

Signatur: SJ

DNR	PEID	Navn	Epost		
001	3550467	Aarnes, Trond	<input type="text"/>	<a href="#">Endre</a>	<a href="#">Slett</a> <a href="#">Bytt ut</a>
003	0128272	Aas, Anders	<input type="text"/>	<a href="#">Endre</a>	<a href="#">Slett</a> <a href="#">Bytt ut</a>
004	3039460	Aas, John Kristoffer	<input type="text"/>	<a href="#">Endre</a>	<a href="#">Slett</a> <a href="#">Bytt ut</a>
005	3698392	Aaslund, Asbjørn	<input type="text"/>	<a href="#">Endre</a>	<a href="#">Slett</a> <a href="#">Bytt ut</a>
002	0510909	Berg, Leif Håkon	<input type="text"/>	<a href="#">Endre</a>	<a href="#">Slett</a> <a href="#">Bytt ut</a>
006	3227310	Øygarden, Arnt	<input type="text"/>	<a href="#">Endre</a>	<a href="#">Slett</a> <a href="#">Bytt ut</a>
007	1356633	Ås, Toralv	<input type="text"/>	<a href="#">Endre</a>	<a href="#">Slett</a> <a href="#">Bytt ut</a>

[Legg til nye dommere...](#)

[Send Epost til dommerne](#) [Hovedmeny](#) [Dommere og partier / ekipas](#)

Etter at du har lagt inn e-post adresser kan du også sende informasjons mail osv. til alle dommere som har slik adresse på denne prøven ved å klikke på "Send E-post til dommerne".

## **Fordele hundene på partier og tildele dommere!**

Velg 2. Partier / Ekvipasjer

Først av alt må du fordele hundene på partier!!

(Partier = de hundene som skal dømmes av samme dommer samme dag!!)

**Partier**

Ingen partier er registrert.

[Legg til ett tomt parti...](#)

Antall hunder som ikke er tildelt parti

Klasse	Antall	
<input checked="" type="checkbox"/> DPO	1	Del opp i 1 partier med 1 hunder i hvert parti.
<input type="checkbox"/>		+ blandingspartier, med hunder i hver (2 klasser må være valgt).

OK

[Ny påmelding](#) [Vedl. påmelding](#) [Statistikk](#) [Hovedmeny](#) [Partiliste Utskrift](#) [Dommere og partier / ekvipasjer](#)

*Partisystemet er i utgangspunktet utviklet for fuglehundprøver med et titalls hunder pr dommerpar. Systemet har avanserte funksjoner for å flytte hunder mellom partier osv. Hvis den praktiske bruken på drevprøver er slik at dette ikke er aktuelt kan dette endres slik at det automatisk genereres en hund pr. "parti".*

Her har vi EN klasse EN hund og denne skal "deles" opp i ETT parti med EN hund!!  
Klikk så på OK!

Hvis det var 10 hunder påmeldt ville dette blitt å dele opp i 10 partier med EN hund i hvert parti. Hvis dommerne skulle dømme 2 hunder hver ville det blitt 5 partier med 2 hunder i hvert parti.

Når hundene er fordelt på "partier" og du har lagt inn alle dommerne går du inn på partier/ekvipasjer for å legge inn hvem som skal dømme en bestemt hund.

NR	KI	Rase	Navn	Fører	Dommer 1
101	ÅP	Beagle	A-Mario Av Elbergerget	Bråthen, Roger	Aames, Trond
102	ÅP	Beagle	Ayla Av Elbergerget	Kullerud, Hege	Berg, Leif Håkon
103	ÅP	Haldenstøver	Rex	Janne Marit, Fossen	Berg, Leif Håkon
104	ÅP	Dunker	Sorba	Jørgensen Kai	[Dropdown menu open]

[Ny påmelding](#) [Vedl. påmelding](#) [Statistikk](#) [Hovedmeny](#) [Partiliste Utskrift](#) [Ekvipasjer](#)

DWA viser en oversikt over alle hunder som skal delta. Når du klikker på pilen i dommerfeltet vises en liste over alle som du har lagt inn og du velger dommer til den aktuelle hunden.

Gå deretter tilbake til menyen "Før arrangementet" og velg "Katalog og utskrifter".

## Utskrift av "skogsprotokoll/kritikk og katalog".

22.9.2003 - 23.9.2003

Signatur: SJ

~~Til egen Internettside for Nedlasting av Word og Excel makroer for utskrift~~ ikke drevprøver!

1. [Generer katalog](#)
2. [Hent ut datafiler](#) (Hvis det er gjort endringer må "Generer katalog" kjøres først.)
3. [Parti lister](#)
4. [Svarbrev utskrift](#)
5. [Kritikksjema](#)
7. [Premieliste utskrift](#)

[Hovedmeny](#) [Før arrangementet](#)

Kjør punkt 1 "Generer katalog"

Svar OK på at nye katalognummer skal tildeles.

Etter kort tid vises denne menyen og det er klart for utskrifter.

## Utskrift av Kritikk/skogsprotokoll

Katalog ([Katalog.nkk](#))  
Katalog med bare etteranmeldinger (fra katalognr 9000 og oppover) ([Katalog.nkk](#))  
Flat liste over alle påmeldingene ([data.nkk](#))

**I praksis ikke aktuelt**

**Utskrift til PDF fil**  
Katalog : Ingen skift ved ny klasse ▼ 1 kolonne ▼ Generer PDF

Kritikkskjema : Generer PDF 1

Last ned generert pdf fil 2

[Til hovedmeny](#) [Til katalog og utskrifter](#)

De øverste punktene kan brukes men er altså ikke særlig relevante for Drevprøver.

1. Klikk først på knappen bak "Kritikkskjema" "Generer PDF"
2. Vent en liten stund. 20 – 30 sekunder og klikk så på "Last ned generert pdf fil".

OBS. For å kunne bruke PDF filer må du ha Adobe Acrobat Reader installert på maskinen din. Dette kan du laste ned gratis fra [www.adobe.no](http://www.adobe.no)

Når du klikker på "Last ned..." åpnes PDF filen automatisk med alle kritikkenes.

Disse kan du bare skrive ut på vanlige A4 ark.



# DogWeb-Arra Jaktprøve for halsende fuglehund

Eksempel på kritikk på skjermen! (litt spesiell rase!)

## Drevprøveprotokoll

Prøvens ref.nr:	<b>75-09003</b>	<b>Kata nr: 0001</b>	
Prøve periode:	<b>04/11-2009</b>	Arrangør	<b>Trøndelag Dachshundklubb</b>
Prøve dato:		Slipp kl:	Prøven avsluttet kl:
Hundens Regnr:	<b>02420/87</b>	Hundens Navn:	<b>BALRION HIM OF PRAISE</b>
Kjønn:	<b>H</b>	Rase:	<b>Labrador Retriever</b>
Hundens ID-nr:		ID kontrollert:	
Fars Regnr:	<b>KCSB2596BV</b>	Fars Navn:	<b>BLONDELLA BALLY WHO</b>
Mors Regnr:	<b>KCSB3707BS</b>	Mors Navn:	<b>BALMURUNE PSALM OF BALRION</b>
Eier:	<b>Grundetjern, Vidar, Asheimvn 136, 4312 Sandnes</b>		

Temp.....C     Sterk vind     Vann     Kupert     Hogstflater  
 Snø.....cm     Skogsterreng     Åpen mark/ployer     Veier   

	Drev1		Drev2		Drev3		Moment	Dommer		Kolleg.
	Drev min	Tap min	Drev min	Tap min	Drev min	Tap min		Kode	EP*	EP*
Slipp							1 Søket			
Fot							2 Arbeid på fot			
Uttak							3 Drevsikkerhet			
Tidl. opph.							4 Drevmåte/-fart			
Koblet							5 Arbeid på tap			
Drevtider	Drev min	Tap min	Drev min	Tap min	Drev min	Tap min	6 Mål/hørbarhet			
							7 Losfør/nyans			
							8 Samarbeid			
							9 Lydighet			
							10 Jaktlyst			
Total tid							Sum EP*			
Dyreart										
Kode										

Prøvens forløp:


Dommers forslag	Kollegiets beslutning	NKK
Premie/dyreart	<input type="checkbox"/> 1. <input type="checkbox"/> 2. <input type="checkbox"/> 3. <input type="checkbox"/> 0. <input type="checkbox"/> KIP <input type="checkbox"/> GF	
Dommer nr    3046388	<input type="checkbox"/> Hare <input type="checkbox"/> Rev <input type="checkbox"/> Rå <input type="checkbox"/> Hjort	
<b>Pettersen, Bjørn G</b>	<input type="checkbox"/> D-Cert <input type="checkbox"/> CACIT <input type="checkbox"/> R-cacit <b>EP</b> <input type="checkbox"/>	
Dommer navn		
Dommer sign		
Elev/Aspirant	Dato    Fulmektig	


### ***Skrive ut katalog!***

Kataloger fungerer på samme måte som kritikker. Generer først ønsket katalogformat ved å foreta dine valg og klikke på "Generer PDF"

Klikk deretter på "Last ned.." og katalogen åpnes.

## Etter prøven, Registrere resultater!

Fra hovedmenyen, Velg Etter arrangementet.

 Etter arrangementet

 Du er logget inn på prøve:  
**Trøndelag Dachshundklubb**

**Nærøy/Vikna**  
**4.11.2009 - 8.11.2009**

Signatur: HN

---

[1. Registrer premieliste](#)  
[2. Ferdigmelde](#)

---

[Til hovedmeny](#)

og du går fram denne menyen med 2 punkter.

Velg så "Registrere premieliste"

NR	Reg.nr	Fører	Navn	Rase	Dommer
<a href="#">001</a>	02420/87	Grundtjern, Vidar	Bairion Him Of Praise	Labrador Retriever	Pettersen, Bjørn G

[Til hovedmeny](#) [Til etter arrangementet](#)

Dette bildet åpnes og du velger en av hundene ved å klikke på katalognummeret når du skal registrere resultatene.

## Registrere resultater.

Pøvens ref.nr. :	75-09003	Arrangør :	Trøndelag Dachshundklubb	Kat.nr. :	1
Prøveperiode :	04.11.2009 - 08.11.2009	Dommer :	Pettersen, Bjørn G		
Dommernr. :	001				
Prøve Dato (dd.mm.åååå) :	<input type="text"/>				
Hundens ID-nr. :	9990	Hundens reg.nr. :	02420/87		
Kontrollert :	<input type="text"/>	Hundens navn :	BALRION HIM OF PRAISE		
		Rase :	Labrador Retriever		

	Drev 1	Drev 2	Drev 3	Moment	Kode	EP
Total tid	<input type="text"/>	<input type="text"/>	<input type="text"/>	1. Søket	<input type="text"/>	<input type="text"/>
Dyreart	<input type="text"/>	<input type="text"/>	<input type="text"/>	2. Arbeid på fot	<input type="text"/>	<input type="text"/>
				3. Drevsikkerhet	<input type="text"/>	<input type="text"/>
				4. Drevmåte/-fart	<input type="text"/>	<input type="text"/>
				5. Arbeid på tap	<input type="text"/>	<input type="text"/>
				6. Målhørbarhet	<input type="text"/>	<input type="text"/>
				7. Losfør/nyans.	<input type="text"/>	<input type="text"/>
				8. Samarbeid	<input type="text"/>	<input type="text"/>
				9. Lydighet	<input type="text"/>	<input type="text"/>
				10. Jaktlyst	<input type="text"/>	<input type="text"/>
				Sum EP		0

Ikke bed

**Kolegiets beslutning**

Premie  1  2  3  0  KIP  GF

Dyreart  Hare  Rev  Rådyr  Hjort  Kanin

Tillegg  D-cert  CACIT  res. CACIT

Dette skjermbildet åpnes og du må legge inn

- Prøvedato i riktig format.
- Om ID er kontrollert!
- Drev tid i minutter
- Drev dyr

Resten av skjemaet fylles så ut ihht. regelverket!

**Skrive ut premieliste.**

Velg dette punktet og det lages en premieliste som et PDF dokument. Denne skal skrives ut og underskrives av prøveleder og NKK representant før denne sendes med resten av papirene til NKKs jaktavdeling.

**Velg 2. Skrive ut p.liste**

og du får en premieliste som ser slik ut.

**PREMIE LISTE (HAREHUND)**

Prøvens ref.nr	Fra	Til	Arrangør	Ferdigmeldt
43-07002	27.9.2007	27.9.2007	Romerike Harehundklubb	<i>Dato skrives inn med penn</i>

Nr	Dato	Rase	Hundens navn / regnr	Eier	Dommer	P o e n g e g e n s k a p	P o e n g l o s	P o e n g p r e m i e	P o e n g k o n k	P r e m
101	27/09-2007	Finsk Støver	Kitti / 20274/04	Hauerberg, Thomas	Lund, Ole	53	68	121	128	0
102	27/09-2007	Finsk Støver	Brodern's Vilter De Ville / 19713/05	Kverner, Pål	Schnell, Erik	61	65	126	132	0
103	27/09-2007	Schweizerstøver	Trollskogens Kaisa / 21470/03	Eskil, Liv	Bjørnstad, Vidar	12	0	12	15	0
104	27/09-2007	Hamiltonstøver	Setpoint's Jakko / 06170/03	Ruthol, Øistein	Øvre, Jan Helge	62	94	156	163	0

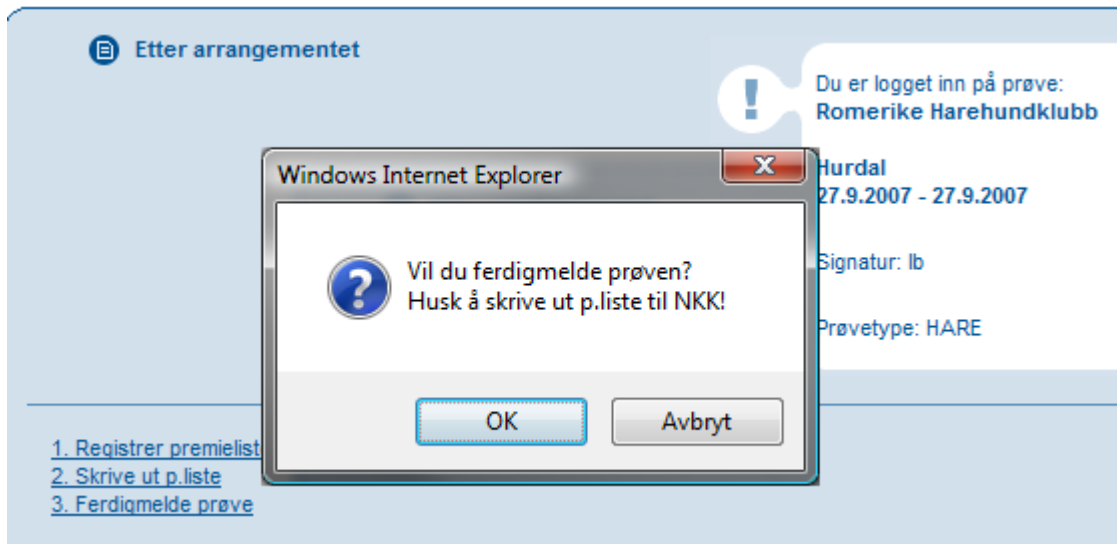
  

NKK rep. sign:	<i>Skriv inn navnene og telefon nummer til disse!</i>	Tlf
Prøveleder sign.		Tlf

### **Ferdigmelde og avslutte prøven!**

Når alle resultatene er ferdig registrert og premielisten klar og underskrevet kan du

Velge 3. Ferdigmelde prøve.



Når du klikker på dette punktet får du opp denne "melding" og må klikke OK for å ferdigmelde prøven.

Etter at du har gjort dette vil alle meny punktene på "Etter prøven" forsvinne slik at det blir umulig å endre noen resultater.

Når du har ferdigmeldt prøven vil NKKs jaktavdeling anerkjenne prøven etter at papirer og aktivitetsavgift er mottatt. Før den er ferdigmeldt kan vi ikke godkjenne den og resultatene vil ikke være tilgjengelige.

Lykke til med prøven!