



**Brukerveiledning
DogWeb-Arra
Mentalbeskrivelse Hund (MH)**

20.09.2012

Innhold

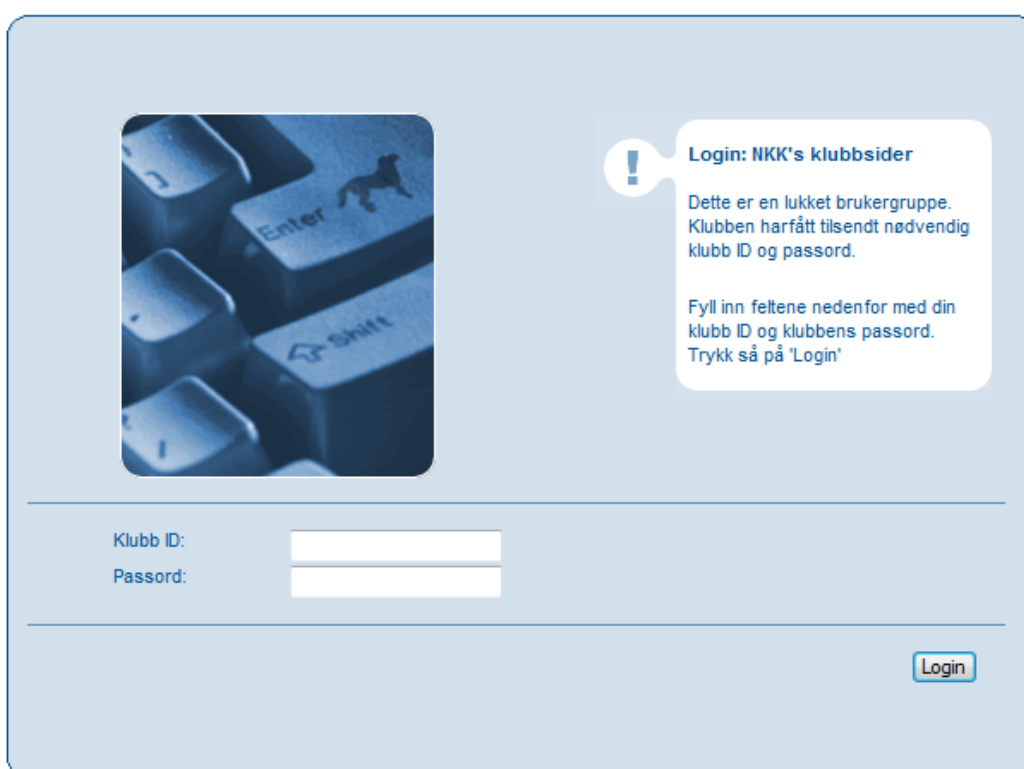
Forberedelser i klubbsystemet.....	3
Bruke DogWeb-Arra for MH.....	6
<i>DWA hovedmeny.....</i>	<i>8</i>
<i>Legg inn påmeldinger manuelt.....</i>	<i>11</i>
<i>Vedlikehold av påmeldinger.....</i>	<i>14</i>
<i>Dommere og partier/ekvipasjer.....</i>	<i>15</i>
<i>Fordele hundene på partier(dager) og tildele dommere!.....</i>	<i>17</i>
Utskrift av prøveprotokoll og resultatliste.....	20
Resultatregistrering.....	21

Forberedelser i klubbsystemet.

Før klubben kan ta i bruk DogWeb-Arra (DWA) for MH må det legges inn passord for dette i terminlisten i klubbsystemet.

Logg deg inn på NKKs klubbsystem med den KlubbID og det passordet som dere bruker. Dette er det samme som dere bruker for å komme inn på medlemssystemet osv.

1. Du kan gå inn via www.nkk.no
2. Velg Tjenester
3. Velg Klubber & Andre.
4. Velg Klubbadministrasjon og tast inn Klubb Id og passord.



Login: NKK's klubsider

! Dette er en lukket brukerguppe. Klubben har fått tilsendt nødvendig klubb ID og passord.

Fyll inn feltene nedenfor med din klubb ID og klubbens passord. Trykk så på 'Login'

Klubb ID:

Passord:

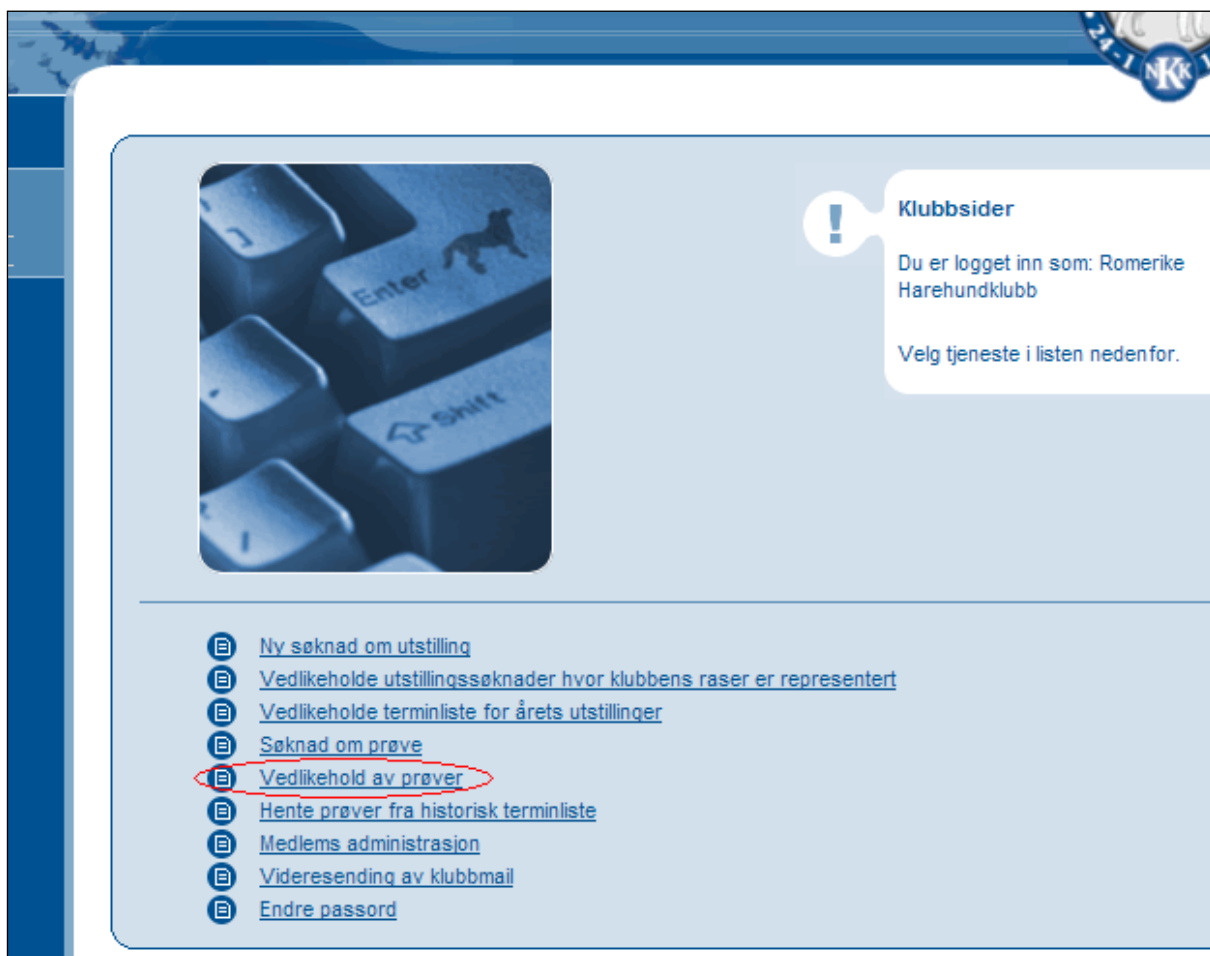
Login

Eller på denne linken!

https://www.dogweb.no/nkkapp/Klubb/openPage/klubb_login.html

Etter dette skal du ha kommet til denne menyen.

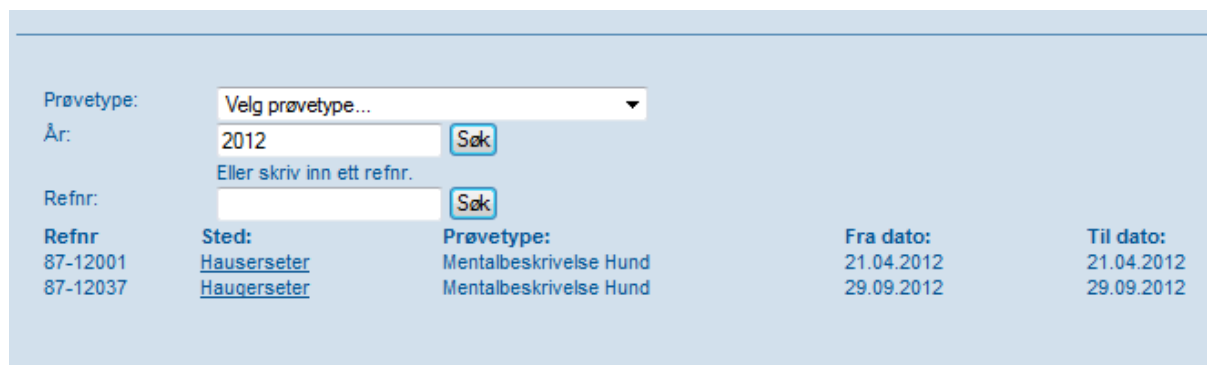
OBS!! Flere av skjermbildene er felles for flere prøvetyper og de kan derfor som eksempel vise en annen prøvetype enn mentalbeskrivelse hund. Skjermbildene er nesten identiske for alle prøvetyper.



The screenshot shows a web interface with a blue header and a main content area. On the left, there is a close-up image of a computer keyboard with the 'Enter' and 'Shift' keys visible. To the right of the image is a white box with a blue exclamation mark icon and the text: 'Klubbsider', 'Du er logget inn som: Romerike Harehundklubb', and 'Velg tjeneste i listen nedenfor.' Below this is a list of menu items, each with a small blue icon and a link. The item 'Vedlikehold av prøver' is circled in red.

- [Nv søknad om utstilling](#)
- [Vedlikeholde utstillingssøknader hvor klubbens raser er representert](#)
- [Vedlikeholde terminliste for årets utstillinger](#)
- [Søknad om prøve](#)
- [Vedlikehold av prøver](#)
- [Hente prøver fra historisk terminliste](#)
- [Medlems administrasjon](#)
- [Videresending av klubbmail](#)
- [Endre passord](#)

Velg så vedlikehold av prøver.



The screenshot shows a search form with the following fields and options:

- Prøvetype: Velg prøvetype... (dropdown menu)
- År: 2012 (text input) with a 'Søk' button.
- Refnr: (text input) with a 'Søk' button.
- Below the search fields, there is a table with the following data:

Refnr	Sted:	Prøvetype:	Fra dato:	Til dato:
87-12001	Hauserseter	Mentalbeskrivelse Hund	21.04.2012	21.04.2012
87-12037	Haugerseter	Mentalbeskrivelse Hund	29.09.2012	29.09.2012

Når du kommer til et bilde som likner på dette angir du prøvetype og år og klikker på SØK.

På en av prøvene klikker du så på Prøvestedet.

DogWeb-Arra Mentalbeskrivelse Hund(MH)

Vedlikehold av prøver

Vedlikehold.
Endre på de feltene du ønsker og klikk lagre nederst på siden.

Arrangør
KLID 037000
Klubbnavn Norsk Hovawart Klubb

Påmeldingsadresse
Mauv

Prøveinformasjon 87-12001
Prøvested Hauserseter
Fra Dato 21.04.2012
Til Dato 21.04.2012
Prøvetype MENTALBESKRIVELSE HUND
Prøvetype
Krav om sauerenhet Nei
Påmeldingsfrist 4 uker
Avgift 500
Kontonr
Klasse/Div
Diverse

Passord for arra:

For å kunne bruke elektronisk påmelding må prisene først godkjennes i Arra Prøve programmet.

Bruke elektronisk påmelding og akseptere avtalen for dette?
Klikk [HER](#) for å lese avtalen.

Påmeldingsfrist for web (Blir samme som "Påmeldingsfrist" hvis blank)
Kontonr for oppgjør

Avbryt Lagre

På dette bildet velger du så et passord selv for DENNE prøven og klikker på Lagre.

HVER prøve må altså ha et passord!! (som kan være det samme)

Dette gir klubbansvarlig mulighet til å gi ut passordet til de forskjellige prøvelederne slik at de har adgang til SIN prøve.

Etter at du har klikket på Lagre er forberedelsene i klubbsystemet ferdige.


Bruke DogWeb-Arra for MH.

Start opp DWA ved å gå inn på:

1. www.nkk.no
2. Tjenester
3. Velg Klubbadministrasjon
4. Tast inn Klubb ID og passord.

(Passordet er det du laget selv i klubbsystemet eller fått tildelt av klubben).

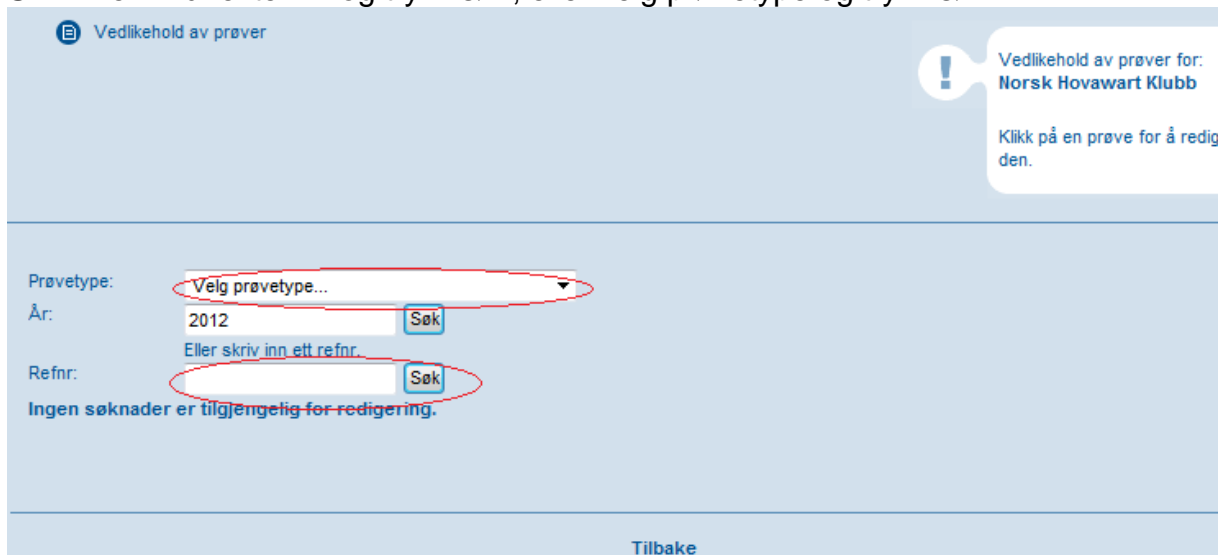
Velg Vedlikehold av prøver



The screenshot shows a user interface with a blue header. On the left is a keyboard image with a dog silhouette on the Enter key. On the right is a white notification box with a blue exclamation mark icon, containing the text: "Klubbsider", "Du er logget inn som: Norsk Kennel Klub", and "Velg tjeneste i listen nedenfor.". Below the header is a list of menu items, each with a blue folder icon. The item "Vedlikehold av prøver" is circled in red. The other items are: "Ny søknad om utstilling", "Vedlikeholde utstillingssøknader hvor klubbens raser er representert", "Vedlikeholde terminliste for årets utstillinger", "Søknad om prøve", "Hente prøver fra historisk terminliste", "Medlems administrasjon", "Videresending av klubbmail", and "Endre passord".

Da kommer du til dette bildet.

Skriv Ref.nr direkte inn og trykk søk, eller velg prøvetype og trykk søk.



The screenshot shows a search results page. At the top left is a blue folder icon and the text "Vedlikehold av prøver". On the right is a white notification box with a blue exclamation mark icon, containing the text: "Vedlikehold av prøver for: Norsk Hovawart Klubb" and "Klikk på en prøve for å redig den.". Below the notification is a search form with the following fields: "Prøvetype:" with a dropdown menu showing "Velg prøvetype..."; "År:" with the value "2012" and a "Søk" button; "Refnr:" with a text input field and a "Søk" button. Below the search form is the text "Ingen søknader er tilgjengelig for redigering.". At the bottom center is a blue link labeled "Tilbake".

Da kommer du til dette bildet.

Vedlikehold av prøver

Vedlikehold av prøver for: Norsk Hovawart Klubb
Klikk på en prøve for å redigere den.

Prøvetype: Velg prøvetype...
 År: 2012
 Eller skriv inn ett refnr.
 Refnr: 87-12001
 Refnr: 87-12001 Sted: [Hauerseter](#) Prøvetype: Mentalbeskrivelse Hund Fra dato: 21.04.2012 Til dato: 21.04.2012

Klikk på Gå til Arra.

For å kunne ha flere brukere av DWA samtidige på den samme prøven, med samme passord osv., må hver bruker i klubben legge inn en signatur.

Romerike
22.9.2003 - 23.9.2003

Velg din signatur og klikk på OK.

Signatur: Velg signatur...
 Velg signatur...
 HN - Hanne Neergaard
 PK - Pål Kværner
 SJ - Steinar Johnsen

Velg din signatur hvis denne allerede ligger inn for klubben og klikk OK, eller klikk på "Rediger signatur" for å legge inn din i neste bildet.

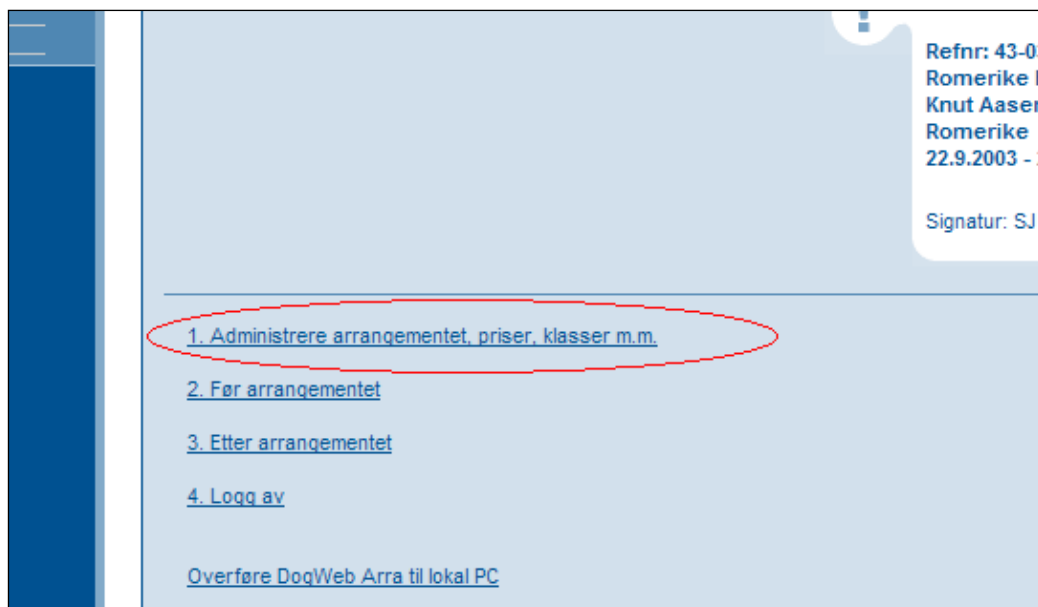
Administrering av signaturer for -----

Signatur	Navn
HN	Hanne Neergaard
PK	Pål Kværner
SJ	Steinar Johnsen

Klikk på "Legg til ny" for å legge inn din signatur; to bokstaver (initialer) + navn.

DWA hovedmeny

Etter at du har valgt signatur får du fram DWA hovedmeny.
Først må du legge inn klasser og priser.



Velg dette.

- 1 Her må du markere "klassen" MH.
- 2 Her velges antall deltakere på bakgrunn av om prøven går over en eller flere dager.

Husk evt. rabatt hvis du vil gi dette, og at prisene er rett, hvis du vil benytte **web påmelding!!!**

Klikk deretter på Lagre.

Velg så fra Hovedmenyen; Før arrangementet.

[Hovedmeny](#)

! Du er logget inn på prøve:
Refnr: 87-12001
Norsk Hovawart Klubb
Hauser seter
21.4.2012 - 21.4.2012
Signatur: BH

- [1. Administrere arrangementet, priser, klasser m.m.](#)
- [2. Før arrangementet](#)
- [3. Etter arrangementet](#)
- [4. Logg av](#)

[Overføre DogWeb Arra til lokal PC](#)

! TIPS: Når menypunktene har tall foran seg (se menyen ovenfor) kan en trykke tallet på tastaturet i stedet for å klikke.

! TIPS: På de fleste sidene kan en trykke ESC tasten for å gå tilbake til forrige meny.

! TIPS: Bruk TAB tasten for å hoppe fra felt til felt. Hvis en trykker ENTER når "markøren" står på en knapp er det det samme som å klikke på knappen.

Dette er menyen for å legge inn påmeldingene, dommere og utskriftene.

Velg: Legge inn påmeldinger manuelt.



Menypunkt 1. Arbeide med påmeldinger fra WEB er beskrevet i den egne veiledningen om dette.

Legg inn påmeldinger manuelt.

Manuell registrering

! Tast inn Regnr., velg deltaker klasse og sett inn betalingsstatus.
Klikk OK knappen eller Ctrl + Enter for å gå videre.
Neste LNR: BH-0009

Regnr: 12133/01 Anna, Vorstehhund Strihåret
Eier: Pedersen Eva Og Kent, Tangenveien 62 Hella , 1914 Ytre Enebakk, Norge
Medlem:OK

Klasse: MH

Betalt: OK Beløp:

OK (Ctrl + ENTER) Hurtig reg (Ctrl + k) *

Hurtig registrering kan kun brukes hvis fører er den samme som eier

[Til hovedmeny](#) [Til før/under/etter arrangementet](#) [Til partier](#)

Kanskje det viktigste skjermbildet i systemet.

1. Tast inn hundens registrerings nummer og trykk på **tab**-tasten.
2. Finnes denne i NKKs database vises hundens navn og rase og du kan umiddelbart kontrollere om dette stemmer.
3. Marker for klasse.
4. Angi om betaling er OK, For lite eller for mye.
5. Angi beløp hvis det er for mye eller for lite
6. Trykk OK. Det vil da bli vist enda et bilde for kontroll av flere opplysninger ELLER
7. Trykk Hurtig registrering for å bare legge inn flere registrerings nummere.
8. Brukes Hurtig registrering vises Klasse og Løpenummer for den siste hunden du la inn her slik at du evt. kan skrive dette på påmeldingen.

Hvis du trykker OK (Ctrl+Enter) vises dette bildet.

OK (Ctrl + Enter)			
Hunde data			
Regnr:	12133/01	Rase:	Vorstehhund Strihåret
Navn:	Anna	Farge:	Brun
Tittel:	N S UCH NORDUV-02 NV-04-07	Kjønn:	T
Født:	11/03-2001		
Foreldre			
	Regnr	Navn	Tittel
Far:	S62354/92	Klaudius	N J(K)CH N JCH
Mor:	11244/94	Vinakas Tinika	
Eier(e)			
Navn:	Pedersen Eva Og Kent		
Adresse1:	Tangenveien 62		
Adresse2:	Hella	Startnummer og andre papirer vil bli sendt til denne adressen.	
Adresse3:			
Postnr-poststed:	1914 Ytre Enebakk		
Land:	Norge		
<input type="checkbox"/>	Eier skal publiseres i katalog		
<input checked="" type="checkbox"/>	Påmelder er samme som eier		
Oppdretter			
Navn:	Gundersen, Gunnar/Flaata Elisabeth		
Postnr-poststed:	1481 Hagan		
Land:	Norge		
Medlemskap			
Medlemsnummer:	0155283		
Medlem av klubb:	Follo - Østfold Dachshundklubb		
Fører			
Navn:	<input type="text" value="Pedersen, Eva"/>		
Klasse			
Deltakerklasser:	<input checked="" type="radio"/> MH		
Betaling			
Betalt status:	<input type="text" value="OK"/>	Beløp:	<input type="text"/> (Beløp fylles ut hvis "For mye" eller "For lite")
OK (Ctrl + ENTER)			

Her kan du evt. legge inn en annen fører hvis det ikke er eieren som skal føre hunden. Her kan du altså kontrollere ALLE hundeopplysninger før du evt. trykker på OK.

Hvis hunden IKKE finnes i NKKs database (utenlandsk hund med utenlandsk eier som starter på MH i Norge)

Vises dette bildet

Hunde data

Regnr: ABC12345

Navn:

Tittel:

Tittel2:

Født: (dd/mm-åååå)

Rase: ▼

Farge:

Kjønn: ▼

Foreldre

	Regnr	Navn	Tittel
Far:	<input type="text"/>	<input type="text"/>	<input type="text"/>
Mor:	<input type="text"/>	<input type="text"/>	<input type="text"/>

Eier(e)

Navn: c/o:

Adresse1:

Adresse2:

Adresse3:

Postnr-poststed:

Land:

Oppdretter

Navn:

Postnr-poststed: * Må fylle ut enten Postnr-poststed eller Land

Land:

Fører

Navn:

Klasse

Deltakerklasser: ÅP

Betaling

Betalt status: ▼ Beløp: (Beløp fylles ut hvis "For mye" eller "For lite")

Og du må legge inn alle opplysningene du har om hunden. Trykk deretter OK.

Gå tilbake til menyen "Før arrangementet" og deretter:

Vedlikehold av påmeldinger.

Finn påmeldinger
 Klasse: Alle
 Rase: Alle
 Hundnavn:
 LNR:
 Regnr.:
 Sortert på: Navn

Finn eiere
 Navn
 Adresse
 Postnr
 Betaling status: Alle
 Vis eiers påmeldinger (Kan ta litt tid)

Finn førere
 Navn
 Betaling status: Alle
 Vis førers hunder (Kan ta litt tid)

[Til hovedmeny](#) [Til før arrangementet](#)

På prøver med relativt få påmeldinger er sannsynligvis det enkleste bare å klikke på det øverste OK for å vise alle påmeldte hunder på prøven

Det vises da en slik liste:

Påmeldinger

! Resultat av søket vises nedenfor. Klikk på Regnr. for å se på detaljer og eventuelt endre påmeldingen.

LNR	Regnr.	Tittel	Navn	Rase	Klasse
BH-0008	NO31974/11		Get Weiler's Ex-It	Border Collie	MH
BH-0002	NO58138/10	NJV-11	Heka-B Tunet's Ellea	Hovawart	MH
BH-0001	NO58129/10	NJV-11	Heka-B Tunet's Elmer	Hovawart	MH
BH-0003	NO58135/10		Heka-B Tunet's Erickoa	Hovawart	MH
BH-0006	DK11463/2010	N UCH NJV-11	Leading Angel's Piccadilly Circus	Australian Shepherd	MH
BH-0005	NO35651/10	N UCH	Mangas Vom Quettinger Hof	Hovawart	MH
BH-0004	NO37423/11		Texas	Vorstehhund Strihåret	MH
BH-0007	NO44100/10		Xo Fivel	Schäferhund Normalhår	MH

[Til hovedmeny](#) [Til vedlikehold](#)

Klikk på et registrerings nummer for å endre på noe ved denne hunden.

Hvis du klikker på Til Vedlikehold og markerer for "Vis eiers/førers påmeldinger" og klikker på det nederste OK får du opp et skjermbilde med alle påmeldingene sortert på eier.

Eiere

Resultat av søket vises nedenfor. Klikk på eiers navn for å se eierens påmeldinger.

Skriv ut PDF

Navn	Adresse	Postnr. -sted	Land	Telefon	Epost	Gjeld	
LNR BH-0005	Regnr. NO35651/10	Tittel N UCH	Navn Mangas Vom Quettinger Hof	Rase Hovawart	Klasse MH	Parti 1	Betaling OK
	Hade	2730	Lunner	Norge			0
LNR BH-0002	Regnr. NO58138/10	Tittel NJV-11	Navn Heka-B Tunet's Ellea	Rase Hovawart	Klasse MH	Parti 1	Betaling OK
		2582	Grimsbu	Norge			0
LNR BH-0004	Regnr. NO37423/11	Tittel	Navn Texas	Rase Vorstehhund Strihåret	Klasse MH	Parti 1	Betaling OK
		3267	Larvik	Norge			0
LNR BH-0006	Regnr. DK11463/2010	Tittel N UCH NJV-11	Navn Leading Angel's Piccadilly Circus	Rase Australian Shepherd	Klasse MH	Parti 1	Betaling OK
		2827	Hunddalen	Norge			0
LNR BH-0001	Regnr. NO58129/10	Tittel NJV-11	Navn Heka-B Tunet's Elmer	Rase Hovawart	Klasse MH	Parti 1	Betaling OK

Dette kan du også skrive ut ved å klikke på "Skriv ut PDF".

Dommere og partier/ekvipasjer.

I DWA prøvesystemet brukes begrepet partier. Et parti er de hundene som skal dømmes av en eller to dommere, avhengig av prøvetype. MH benytter to dommere. Velg menyunktet på Hovedmenyen, Før Arrangement deretter "Arbeide med Dommere og partier/ekvipasjer".

Denne menyen har kun to underpunkter. Dommere og Partier/Ekvipasjer.

Velg 1. Dommere.

Dommere

Du er logget inn på prøve:
Norsk Hovawart Klubb

Hauserseter
21.4.2012 - 21.4.2012

Signatur: BH

DNR	PEID	Navn	Epost	
001	3244308	Rougne, Harald	rougneharald@hotmail.cc	Endre Slett Bytt ut

[Legg til nye dommere...](#)

[Send Epost til dommerne](#) [Hovedmeny](#) [Dommere og partier / ekvipasjer](#)

I dette skjermbildet ligger alle dommere som skal dømme på prøven. Når du skal legge inn en ny klikker du på "Legg til nye dommere".

DWA viser da en oppdatert liste fra NKK over alle som er autorisert til å dømme den aktuelle prøvetypen.

<input type="checkbox"/>	Navn	Adresse	Kjønn	E-post	Telefon
<input type="checkbox"/>	Vetaas, Karen	5350 Brattholmen	N	karen@vestvarden.com	56331395 95020989
<input type="checkbox"/>	Winger, Anneth	2160 Vormsund	N	aewinger@online.no	90564065 90564065
<input checked="" type="checkbox"/>	Østerhus, Jan	4760 Birkeland	N	jangunso@online.no	37276765 99453608 99453608
<input type="checkbox"/>	Aagesen, Gunnar	7224 Melhus	N	post@kennebo.com	93207130 93207130
<input type="checkbox"/>	Aasmul, Helge	5350 Brattholmen	N	helge@vestvarden.com	56331395 916 07 265 916 07 265

[Legg til valgte dommere](#)

Legg til gjestedommere (kun dommere som ikke er registrert hos NKK)

Navn: [OK](#)

[Tilbake](#)

Dette er NEDERSTE del av denne listen. Marker de dommerne du skal benytte og klikk på "Legg til valgte dommere".

Du kan også legge inn utenlandsk dommer på prøven. Skriv navnet på denne og klikk OK.

I listen over dommere kan du også legge inn e-post adresse til dommerne. Denne blir tatt vare på i NKKs system slik at de du legger inn også vil være tilgjengelig for andre klubber.

DNR	PEID	Navn	Epost	Endre	Slett	Bytt ut
001	3550467	Aarnes, Trond	<input type="text"/>	Endre	Slett	Bytt ut
003	0128272	Aas, Anders	<input type="text"/>	Endre	Slett	Bytt ut
004	3039460	Aas, John Kristoffer	<input type="text"/>	Endre	Slett	Bytt ut
005	3698392	Aaslund, Asbjørn	<input type="text"/>	Endre	Slett	Bytt ut
002	0510909	Berg, Leif Håkon	<input type="text"/>	Endre	Slett	Bytt ut
006	3227310	Øygarden, Arnt	<input type="text"/>	Endre	Slett	Bytt ut
007	1356633	Ås, Toralv	<input type="text"/>	Endre	Slett	Bytt ut

[Leqq til nye dommere...](#)

[Send Epost til dommerne](#) [Hovedmeny](#) [Dommere og partier / ekvipas](#)

Signatur: SJ

Etter at du har lagt inn e-post adresser kan du også sende informasjon per e-post til dommerne på denne prøven, ved å klikke på: "Send E-post til dommerne".

Fordele hundene på partier(dager) og tildele dommere!

Velg 2. Partier / Ekvipasjer

Først av alt må du fordele hundene på partier(på MH representerer ett parti en prøvedag)!!

Partier

Ingen partier er registrert.

[Legg til ett tomt parti...](#)

Antall hunder som ikke er tildelt parti

Klasse	Antall
<input checked="" type="checkbox"/> MH	8

Del opp i partier med hunder i hvert parti.

[Ny påmelding](#) [Vedl. påmelding](#) [Hovedmeny](#) [Dommere og partier / ekvipasjer](#)

Partisystemet er i utgangspunktet utviklet for fuglehundprøver med et titalls hunder pr dommerpar. Systemet har avanserte funksjoner for å flytte hunder mellom partier osv.

Her har vi EN klasse med maksimalt 8 hunder og denne skal "deles" opp i ETT parti!! Går prøven over flere dager, deles den opp i flere partier tilsvarende antall prøvedager(2 prøvedager=2 partier).

Klikk så på OK!

Når hundene er fordelt på "partier" og du har lagt inn alle dommerne går du inn på partier/ekvipasjer for å legge inn hvem som skal dømme hvilke partier.

The screenshot shows the 'Partier' interface. At the top, there is a table with columns: NR, Ant hunder, Dag, Beskriver 1, and Beskriver 2. The first row shows NR 001, Ant hunder 8, and Beskriver 1 'Oudmayer, Runar'. The 'Beskriver 2' dropdown menu is open, showing two options: 'Oudmayer, Runar' (highlighted) and 'Rougne, Harald'. To the right of the dropdown are three icons: a red 'X', a pencil, and a person icon. Below the table is a link 'Legg til ett tomt parti...'. Underneath is a section titled 'Antall hunder som ikke er tildelt parti' with a table for 'Klasse' and 'Antall'. The 'MH' class has an amount of 0. To the right of this table is a form 'Del opp i [] partier med [] hunder i hvert parti.' and an 'OK' button. At the bottom are navigation links: 'Ny påmelding', 'Vedl. påmelding', 'Hovedmeny', and 'Dommere og partier / ekvipasjer'.

DWA viser en oversikt over alle partiene som skal delta. Når du klikker på pilen i dommerfeltet vises en liste over alle som du har lagt inn og du velger dommer til det aktuelle partiet.

Flytte hunder fra et parti til et annet:

This screenshot is similar to the one above but with different data. The 'Beskriver 1' is 'Johnsen, Johnny' and 'Beskriver 2' is 'Marthinussen, Hans Ame'. The three icons (red X, pencil, person) to the right of the dropdowns are circled in red. The rest of the interface, including the 'Antall hunder som ikke er tildelt parti' section and navigation links, is identical to the previous screenshot.

Det er tre symboler til høyre i bildet, tilknyttet hvert parti. Ved å sette markøren på disse symbolene får du frem en hjelpetekst som viser hva som skjer når du trykker på symbolet.

- Det første gir deg mulighet til å slette et parti (deltagerne havner da blant "ikke tildelte hunder").

DogWeb-Arra Mentalbeskrivelse Hund(MH)

- Det andre gir deg mulighet til å endre opplysningene om partiet, som nummer og dommere.
- Det tredje gir deg en oversikt over deltakerne på partiet, se neste bilde.

Parti deltakere

Parti: Runde: 1 - MH - (Nr. 001) Splitt partiet opp i partier med hunder i hver. [Omrokering](#) [Utskrift](#)

Runde:1	Dag:	Tid:	Sted:					
Nr	Kl	Rase	Navn	Fører	LNR	Prem		
1	MH	Rhodesian Ridgeback	Coolridged Akiki Akili By Zuberi	Erlandsen, Helena	kr-0005	<input type="text"/>	<input type="text"/>	▼
2	MH	Dvergpinscher	Estrellapinsch Black Free Fall	Larsen, Annja	kr-0006	<input type="text"/>	<input type="text"/>	▼
3	MH	Dvergpinscher	Arn V Art & Craft	Andersen, Astrid Johanne	kr-0003	<input type="text"/>	<input type="text"/>	▼
4	MH	Australian Shepherd	Tip Top Aussie Akita	Rønnåbakk, Elin Amalie	kr-0001	<input type="text"/>	<input type="text"/>	▼
5	MH	Schäferhund Normalhår	Fahrapia's Ahkira Unica	Røsdal, Anne Bodil	kr-0007	<input type="text"/>	<input type="text"/>	▼
6	MH	Dvergpinscher	Exigor's Black Zoltan	Larsen, Annja	kr-0002	<input type="text"/>	<input type="text"/>	▼
7	MH	Rhodesian Ridgeback	Shani	Pedersen, Susanne	kr-0008	<input type="text"/>	<input type="text"/>	▼
8	MH	Dvergpinscher	Arv V Art & Craft	Dahle, Siw Bente	kr-0004	<input type="text"/>	<input type="text"/>	▼

Parti: Ikke tildelte hunder

Nr	Kl	Rase	Navn	Fører	LNR
----	----	------	------	-------	-----

Øverste delen inneholder opplysninger om partiet, nederste delen viser en oversikt over deltakere som ikke er fordelt på partier.

Øverst til venstre ser du hvilket parti du har valgt. Øverst til høyre finner du teksten "Omrokering". Ved å trykke på den trekker du ny startrekkefølge for partiet.

Det er mulig å flytte hunder fra Partiet og ned "Ikke tildelte hunder".

Det er mulig å flytte hunder fra "Ikke tildelte hunder" og opp på Partiet.

Det er mulig å bytte hunder mellom "Ikke tildelte hunder" og Partiet.

Gå deretter tilbake til menyen "Før arrangementet" og velg "Katalog og utskrifter".

Dersom det skal bestilles ferdig utfylte papirer, må alle delene av DOG-WEB-arra frem til dette punktet være gjennomført av klubben FØR bestilling sendes NKK.

Det SKAL benyttes 3-sidig gjennomslagspapir for utskrift av protokoller. Kritikker/protokoller kan bestilles ferdig utfylt eller blanke fra NKK, disse har 14 dagers bestillingsfrist.

Utskrift av prøveprotokoll og resultatliste.

Katalog og utskrifter

! Du er logget inn på prøve:
Norsk Hovawart Klubb

Hauserseter
21.4.2012 - 21.4.2012

Signatur: BH

Det skal benyttes 3-sidig gjennomslagspapir for utskrift av protokoller. Kritikker/protokoller kan bestilles ferdig utfylt eller blanke fra NKK, disse har 14 dagers bestillingsfrist.

[1. Kritikkskjema](#)
[2. Resultatliste](#)

[Hovedmeny](#) [Før arrangementet](#)

Kjør punkt 1 for utskrift av prøveprotokoller. Husk å skrive ut 3 sider av hver protokoll, dersom klubben selv skal skrive ut papirer.

Kjør punkt 2 for utskrift av resultatlister.

Når dette er gjort er det klart for gjennomføring av prøven. Lykke til!!

Resultatregistrering

Når prøven er ferdig, er det klart for resultatregistrering.

Følg samme prosedyre for innlogging som tidligere. Når du får opp hovedmenyen velg «Etter arrangementet».

Kikk deg så inn på «Registrer premieliste».

Da kommer det opp en liste over deltakende hunder, som ser slik ut:

Reg.nr	Navn	Rase	Fører	Beskriver 1	Beskriver 2
NO58135/10	Heka-B Tunet's Erickoa	Hovawart	Schei, Randi Helen	Oudmayer, Runar	Rougne, Harald
NO58129/10	Heka-B Tunet's Elmer	Hovawart	Paulsrud, Marit	Oudmayer, Runar	Rougne, Harald
NO35651/10	Mangas Vom Quettinger Hof	Hovawart	Breibrenna, Elisabeth	Oudmayer, Runar	Rougne, Harald
NO31974/11	Get Weiler's Ex-It	Border Collie	Steinsholt, Bjørg Eva	Oudmayer, Runar	Rougne, Harald
NO58138/10	Heka-B Tunet's Ellea	Hovawart	Grøvdal, Cecilie Aspen	Oudmayer, Runar	Rougne, Harald
DK11463/2010	Leading Angels Piccadilly Circus	Australian Shepherd	Mauseth, Caroline Elisabeth	Oudmayer, Runar	Rougne, Harald
NO44100/10	Xo Fivel	Schäferhund Normalhår	Pugerud, Nina Aas	Oudmayer, Runar	Rougne, Harald
NO37423/11	Texas	Vorstehhund Strihåret	Latu, Miriam	Oudmayer, Runar	Rougne, Harald

[Til hovedmeny](#) [Til etter arrangementet](#)

For å registrere resultatet på den enkelte hund klikker man inn på hundens registrerings nummer i listen.

Da kommer et slikt bilde til syne:

Pevens ref.nr. :	87-12001	Arrangør :	Norsk Hovawart Klubb
Prøveperiode :	21.04.2012 - 21.04.2012	Beskriver 1 :	Oudmayer, Runar
Prøve Dato (dd.mm.åååå) :	<input type="text" value=""/>	Beskriver 2 :	Rougne, Harald
Fører :	Schei, Randi Helen	Hundens reg.nr. :	NO58135/10
Hundens reg.nr. :	NO58135/10	Hundens navn :	HEKA-B TUNET'S ERICKOA
Hundens ID-nr. :	578098100325434	Rase :	Hovawart

<input type="checkbox"/> Tidligere beskrevet	<input type="checkbox"/> Kjent mental status	<input type="checkbox"/> Gjennomført MH	<input type="checkbox"/> Beskriver avbryter	<input type="checkbox"/> Avreagerer ikke	<input type="checkbox"/> Uakseptabel adferd	<input type="checkbox"/> Fører avbryter	<input type="checkbox"/> Fører avstår fra skudd
1 2 3 4 5 Ikke bedømt							
1a KONTAKT - Hilsing	<input type="radio"/>	<input type="radio"/>	<input type="radio"/>	<input type="radio"/>	<input type="radio"/>	<input type="radio"/>	<input type="radio"/>
1b KONTAKT - Samarbeide	<input type="radio"/>	<input type="radio"/>	<input type="radio"/>	<input type="radio"/>	<input type="radio"/>	<input type="radio"/>	<input type="radio"/>
1c KONTAKT - Håndtering	<input type="radio"/>	<input type="radio"/>	<input type="radio"/>	<input type="radio"/>	<input type="radio"/>	<input type="radio"/>	<input type="radio"/>
2a LEK 1 - Lekelyst	<input type="radio"/>	<input type="radio"/>	<input type="radio"/>	<input type="radio"/>	<input type="radio"/>	<input type="radio"/>	<input type="radio"/>
2b LEK 1 - Griping	<input type="radio"/>	<input type="radio"/>	<input type="radio"/>	<input type="radio"/>	<input type="radio"/>	<input type="radio"/>	<input type="radio"/>
2c LEK 1 - Griping og drakamp	<input type="radio"/>	<input type="radio"/>	<input type="radio"/>	<input type="radio"/>	<input type="radio"/>	<input type="radio"/>	<input type="radio"/>
3a FORFØLGELSE							
1. gang	<input type="radio"/>	<input type="radio"/>	<input type="radio"/>	<input type="radio"/>	<input type="radio"/>	<input type="radio"/>	<input type="radio"/>
2. gang	<input type="radio"/>	<input type="radio"/>	<input type="radio"/>	<input type="radio"/>	<input type="radio"/>	<input type="radio"/>	<input type="radio"/>
3b GRIPING							
1. gang	<input type="radio"/>	<input type="radio"/>	<input type="radio"/>	<input type="radio"/>	<input type="radio"/>	<input type="radio"/>	<input type="radio"/>
2. gang	<input type="radio"/>	<input type="radio"/>	<input type="radio"/>	<input type="radio"/>	<input type="radio"/>	<input type="radio"/>	<input type="radio"/>
4 AKTIVITET	<input type="radio"/>	<input type="radio"/>	<input type="radio"/>	<input type="radio"/>	<input type="radio"/>	<input type="radio"/>	<input type="radio"/>
5a AVST. LEK - Interesse	<input type="radio"/>	<input type="radio"/>	<input type="radio"/>	<input type="radio"/>	<input type="radio"/>	<input type="radio"/>	<input type="radio"/>
5b AVST. LEK - Trusler/aggresjon	<input type="radio"/>	<input type="radio"/>	<input type="radio"/>	<input type="radio"/>	<input type="radio"/>	<input type="radio"/>	<input type="radio"/>
5c AVST. LEK - Nysgjerrighet	<input type="radio"/>	<input type="radio"/>	<input type="radio"/>	<input type="radio"/>	<input type="radio"/>	<input type="radio"/>	<input type="radio"/>
5d AVST. LEK - Lekelyst	<input type="radio"/>	<input type="radio"/>	<input type="radio"/>	<input type="radio"/>	<input type="radio"/>	<input type="radio"/>	<input type="radio"/>
8d SPØKELSER - Nysgjerrighet	<input type="radio"/>	<input type="radio"/>	<input type="radio"/>	<input type="radio"/>	<input type="radio"/>	<input type="radio"/>	<input type="radio"/>
8e SPØKELSER - Kontakt	<input type="radio"/>	<input type="radio"/>	<input type="radio"/>	<input type="radio"/>	<input type="radio"/>	<input type="radio"/>	<input type="radio"/>
9a LEK 2 - Lekelyst	<input type="radio"/>	<input type="radio"/>	<input type="radio"/>	<input type="radio"/>	<input type="radio"/>	<input type="radio"/>	<input type="radio"/>
9b LEK 2 - Griping	<input type="radio"/>	<input type="radio"/>	<input type="radio"/>	<input type="radio"/>	<input type="radio"/>	<input type="radio"/>	<input type="radio"/>
10 SKUDD	<input type="radio"/>	<input type="radio"/>	<input type="radio"/>	<input type="radio"/>	<input type="radio"/>	<input type="radio"/>	<input type="radio"/>

1. Dato må angis, da dette gjenspeiler dagen hunden har deltatt på dersom prøven går over flere dager.

2. Avkrysningsboksene skal gjenspeile tilsvarende rubrikk på den utfylte prøveprotokollen (NB: «Tidligere beskrevet», «Kjent mentalstatus», «Gjennomført MH»; kryss kun av hvis «JA»).

Det må krysses av for hvert enkelt moment tilsvarende tall/bokstav fra protokollen, evt. benyttes kolonnen «Ikke bedømt» dersom en rubrikk i protokollen ikke er utfylt. NB: Dersom rubrikken for «Gjennomført MH» ikke fylles ut, kommer resultatet automatisk opp med «Brutt».

3. Når alle punkter er utfylt trykk «lagre», og gå videre til neste hund.

Når resultatene fra alle deltakende hunder er registrert kan klubben skrive ut maskinelt utfylte protokoller/premielister med de registrerte resultater. Disse må signeres av dommerne for å være gyldige!!!

Det SKAL benyttes 3-sidig gjennomslagspapir for utskrift av protokoller. Kritikker/protokoller kan bestilles ferdig utfylt eller blanke fra NKK, disse har 14 dagers bestillingsfrist.

Ferdigmelding:

Når alle resultater er registrert og ferdig utfylte papirer er skrevet ut, må prøven ferdig meldes.

Gå til «Etter arrangement»

Velg pkt. 4 «Ferdigmelde».

Her må klubben sjekke at aktivitetsavgiften stemmer i henhold til egne beregninger for arrangementet. Det manuelt beregnede beløpet angis i det hvite feltet.

Trykk «Send ferdigmelding til NKK» - dette er absolutt siste punkt ved gjennomføring av prøve i DWA, og når dette er gjort vil klubben ikke lenger ha tilgang til resultatene.

 Ferdigmelde

! Du er logget inn på prøve:
Norsk Hovawart Klubb

Hauserseter
21.4.2012 - 21.4.2012

Signatur: BH

Prøvetype:

Beregning av aktivitetsavgift

MH	8 å 41 kr.	328 kr
Totalt		328 kr

Klubben har benyttet elektronisk påmelding ved dette arrangementet.

Du må selv beregne den aktivitetsavgiften som klubben skal betale til NKK. Dette beløpet vil bli trukket fra i sluttoppgjøret fra NKK.

Angi beregnet aktivitetsavgift :

Angi beregnet aktivitetsavgift :

 Prøven er ferigmeldt 28/08-2012

[Til hovedmeny](#)

Det mangler 328 kr og dette må innbetales til NKK før arrangementet kan anerkjennes.

Prøvemappe sendes separat til NKK som tidligere prosedyre!!!