

DogWeb – Klubb

NKKs klubbsystem



Registrere PRØVERESULTATER

Innhold

Slik bruker du systemet for registrering av prøveresultater.....	2
Logg deg på klubbsystemet.	2
TA eierskapet til en historisk prøve.....	3
Registrere resultater fra en prøve.....	5
Punchebildet for prøveresultater.	6

Slik bruker du systemet for registrering av prøveresultater.

Logg deg på klubbsystemet.

Først av alt må du logge deg på klubbsystemet. Dette gjør du enklest ved å gå inn på www.nkk.no/klubb

NKK - Klubb Informasjon

obs! Ny organisasjon 01.01.07

www.nkk.no

SØK

KlubbSystem

NY Organisasjon

Telefonsystem klubber

DogWeb-Medlem

DogWeb-Arra utstilling

Forum, FAQ, Diskusjon

KLUBBINFO ▶ NKKs Klubbinfo

Velkommen til NKKs infomasjonssystem for klubbene!

<<< ... Info om medlemsystem etter 01.01.07 finnes i menypunktet DogWeb-medlem!

Dagens mest aktuelle tema er **konverteringen av medlemssystemer og organisasjonen.**

Velg der: **KlubbSystem**

Dette er en lukket brukergruppe. Klubben har fått tilsendt nødvendig klubb ID og passord.

Fyll inn feltene nedenfor med din klubb ID og klubbens passord. Trykk så på 'Login'

Klubb ID:

Passord:

Login

Tast inn **Klubb ID** og **Passord** og klikk på **Login**

Dette er altså det samme som brukes når dere skal inn på medlemsystem, søknad om prøver, utstillinger osv.

Du får da opp dette bildet.



The screenshot shows a web interface with a blue sidebar on the left. The main content area has a light blue background. At the top left of the main area is a small image of a computer keyboard with the 'Enter' and 'Shift' keys highlighted. To the right of this image is a white notification box with a blue exclamation mark icon. The notification text reads: 'Klubbsider', 'Du er logget inn som: Norsk Retrieverklubb', and 'Velg tjeneste i listen nedenfor.' Below the notification is a list of services, each preceded by a small blue icon of a document with a checkmark. The services listed are: 'Ny søknad om utstilling', 'Vedlikeholde utstillingssøknader hvor klubbens raser er representert', 'Vedlikeholde terminliste for årets utstillinger', 'Søknad om prøve', 'Vedlikehold av prøver', 'Hente prøver fra historisk terminliste', 'Medlems administrasjon', 'Videresending av klubbmail', 'Dogweb brukere med tilgang på eierdata', and 'Endre passord'.

Her er alle tjenesten som pt. er tilgjengelig for klubbene.

Før vi går videre skal vi TA eierskapet til en historisk prøve.

TA eierskapet til en historisk prøve.

Fra menyen ovenfor klikker du på "Hente prøver fra historisk terminliste"



This is a close-up screenshot of the service menu from the previous image. The menu items are: 'Søknad om prøve', 'Vedlikehold av prøver', 'Hente prøver fra historisk terminliste', 'Medlems administrasjon', and 'Videresending av klubbmail'. The item 'Hente prøver fra historisk terminliste' is circled in red.

Du får da opp dette bildet.

Norsk Retrieverklubb

Klikk "Tilknytt" for å bekrefte at prøven tilhører klubben

Prøvetype: Velg prøvetype...
År: 2007 Sø
Eller skriv inn ett refnr.
Refnr: Sø

Dato Arrangør/Pmid.adr Refnr/Klasse/Sted Diverse info

Her velger du den prøvetypen og angir det året du er ute etter ELLER du angir ett bestemt ref.nr og klikker på EN av søkeknappene.

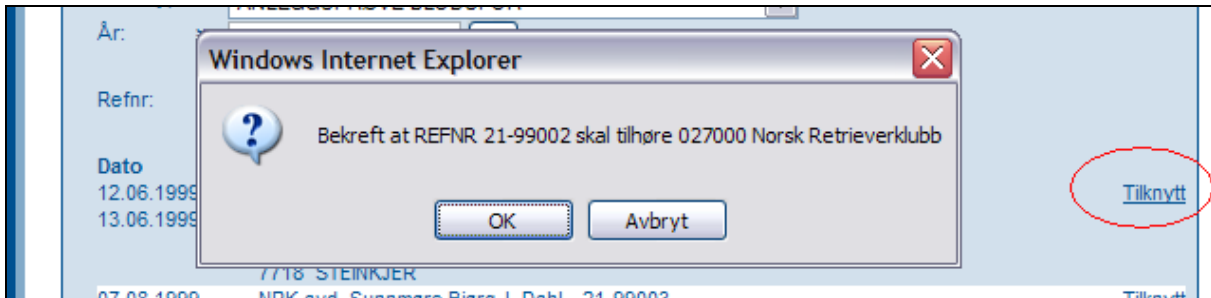
Etter at vi har valgt "Anleggsprøve blodspor" og "1999" og klikket på SØK får du opp en liste over ALLE prøver i prøvetypen som ingen foreløpig eier.

Prøvetype: ANLEGGSPRØVE BLODSPOR
År: 1999 Sø
Eller skriv inn ett refnr.
Refnr: Sø

Dato	Arrangør/Pmid.adr	Refnr/Klasse/Sted	Diverse info	
12.06.1999	NRK avd. Nord-Trøndelag Tove	21-99002		Tilknytt
13.06.1999	Ramberg, Fergeland	Steinkjer		
	7718 STEINKJER			
07.08.1999	NRK avd. Sunnmøre Bjørg J. Dahl	21-99003		Tilknytt
08.08.1999				
	6265 VATNE	Sæbø		
21.08.1999	NRK avd. Vadsø og Omegn Tord	21-99004		Tilknytt
22.08.1999	Skardal, Bergvn. 2			
		Nyborgmoen		
	9802 VESTRE JAKOBSELV			
21.08.1999	NRK avd. Trondheim og Omegn	21-99005		Tilknytt
22.08.1999	Morten Dyndahl, Arne Fjellbru vei			
	18a	Hovin		

Når du har funnet DIN prøve klikker du på "Tilknytt"

Du får da opp et meldingsvindu.



Og må bekrefte ved å klikke på OK at denne prøven skal tilhøre deg!

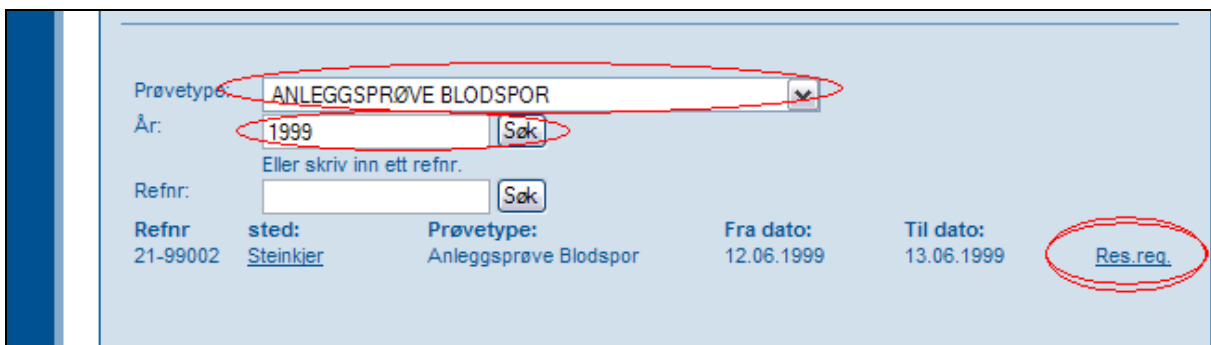
Etter at dette er gjort er denne prøven inne på DIN terminliste for dette året og du kan fortsette å registrere data på denne prøven som for de såkalt "nye" prøvene fra 2003.

Registrere resultater fra en prøve.

Start fra hovedmenyen i klubbsystemet og velg "Vedlikehold av prøver"



Du får så opp et bilde for å angi klubb. Vanligvis vil dette være klubben din men hvis du er hovedklubb kan du også velge en av underavdelingene dine. Etter at du har valgt klubb får du opp dette bildet.



Når prøvetype og år er angitt og du har klikket på SØK får ut opp DINE prøver slik som ovenfor. Dette er altså den prøven vi valgte fra den historiske terminlisten og vi kan nå klikke på "Res.reg" helt til høyre.

Du kommer da inn i selve punchebildet.

Punchebildet for prøveresultater.

Prøve Resultater
ghost

Prøve informasjon

REFNR :21-99002
 Arrangør :NRK avd. Nord-Trøndelag Tove Ramberg, Fergeland
 Sted :Steinkjer
 Tidsrom for prøve :12.06.1999 - 13.06.1999

Info om arrangøren

Dommer 1 : **

Dommer 2 : **

Prøvedato :

Klasse :

HUID :

Premiering : Premie tillegg:

Premie fritekst :

Plassering :

Poeng 1 :

Poeng 2 :

Poeng 3 :

Poeng totalt :

Du må angi minst EN dommer. To ** angir at ALT+S gir tilgang til søk i person

Prøvedato MÅ være innenfor prøvens tidsperiode

Prøve resultater

HUID	Navn	Klasse	Prøvedato	Premiering	Premie tillegg	Plassering

Felt	Beskrivelse
Dommer 1	Dommerfeltet skal angi dommerens PEID fra person/medlemsdatabasen. Når du klikker på ALT+S i dette feltet kommer du til personsøk.
Dommer 2	Likt med dommer 1
Prøvedato	Den dato som hunden startet.
Klasse	Velg en lovelig klasse for denne prøvetypen.
HUID	Hunde ID = Hundens regnr.
Premiering	Premiegrad
Prem. tillegg	HP, CACIT osv. kun valg
Premie frit.	Kan være hva som helst
Plassering	Plassering på prøven innenfor klassen ol.
Poeng 1,2, 3	Hvis det brukes poeng i bedømmelsen kan disse angi her
Poeng tot.	Poengfeltene over summeres ikke angi total poengsum her.

Så er vi i gang med å registrere resultater.




Prøve Resultater gho

Prøve informasjon

REFNR :21-99002
 Arrangør :NRK avd. Nord-Trøndelag Tove Ramberg, Fergeland
 Sted :Steinkjer
 Tidsrom for prøve :12.06.1999 - 13.06.1999

Dommer 1 : ** Wetteland, Magnor
 Dommer 2 : **
 Prøvedato :
 Klasse : ▼
 HUID : Knall Backens Myran, Berner Sennenhund
 Premiering : Premie tillegg: ▼
 Premie fritekst :
 Plassering :
 Poeng 1 :
 Poeng 2 :
 Poeng 3 :
 Poeng totalt :

Prøve resultater

HUID	Navn	Klasse	Prøvedato	Premiering	Premie tillegg	Plassering	
02420/87	BALRION HIM OF PRAISE	Åpen Klasse	12.06.1999	1		1	
02420/88	SORBA	Åpen Klasse	12.06.1999	2			
02420/97	GOLDEN STAR GULLIT	Åpen Klasse	12.06.1999	1			

Funksjonene i dette bildet er:

Enten taster du inn PEID eller trykker ALT+S for å søke i persondatabasen. (I og med at dommeren kan være død, avautorisert eller av andre årsaker har sluttet å dømme kan vi ikke bruke autorisasjonssystemet.)

Angi prøvedato. Prøvens første dag settes automatisk av systemet når du begynner.

Angi klassen.

Tast inn hundens regnr og hundens navn og rase vises.

Tast inn premiegrad osv.

Klikk så på LAGRE.

Når du klikker på lagre registreres resultatet på hunden og listen nederst bygges opp med de registrerte resultatene og hundene.

Samtidig blankes skjermbildet uten om dommer(e) dato og klasse og markøren står i reg.nr. feltet klar for å taste inn neste reg.nr og resultat.

Skal du endre et resultat gjør du dette ved å klikke på hundens reg.nr. til venstre i listen.

Skal du slette et resultat gjør du det ved å klikke på søppeldunken til høyre.

Når du er ferdig med å registrere resultatene på alle hundene vil de om kort tid være tilgjengelig i DogWeb. Når dette er på plass om kort tid vil resultatene vises i DogWeb umiddelbart HVIS prøven er anerkjent.